




پسورد گذاری جهت آپلود و
دانلود برنامه **FATEK HMI**
سری **P5**

www.dornamehr.com

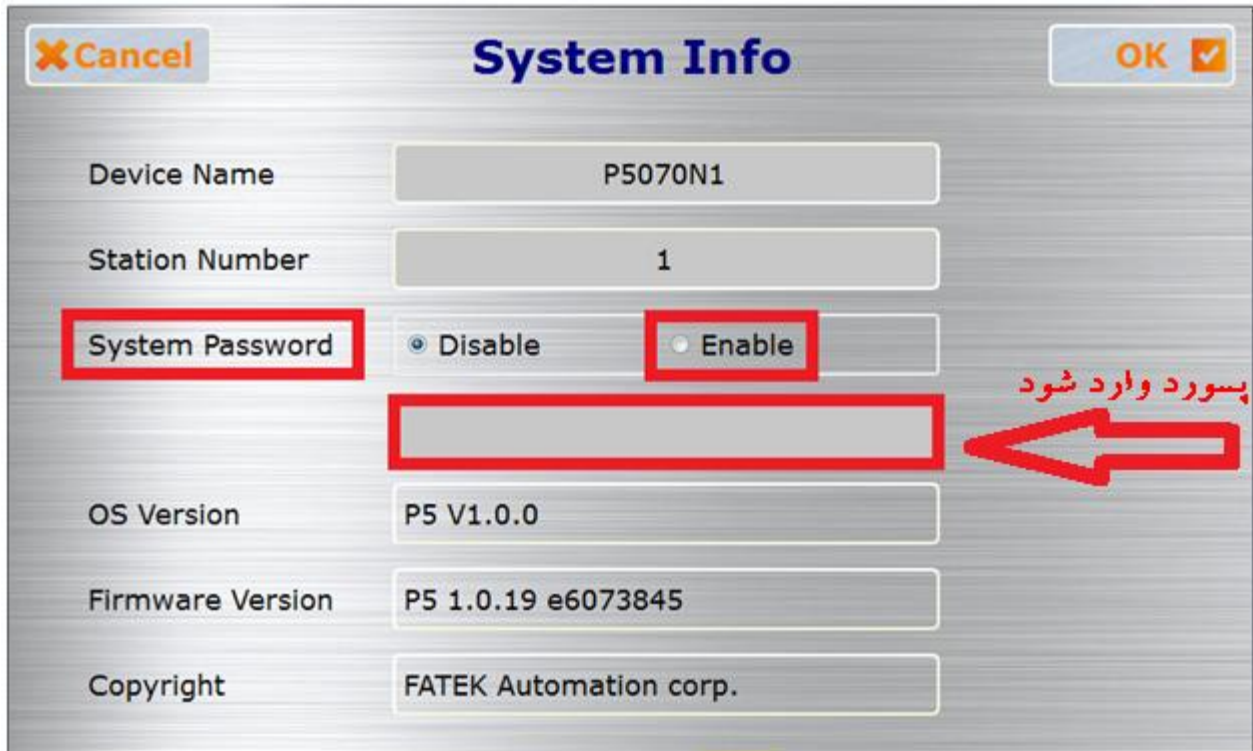
A015	کد مدرک
بخش خدمات پس از فروش شرکت درنا صنعت مهر	تهیه کننده
۱	نسخه
۹۵-۹-۲۸	تاریخ تنظیم
۰۹۳۶۶۷۶۷۵۱۶	موبایل پشتیبانی

❖ فعال کردن پسورد جهت آپلود و دانلود برنامه

جهت فعال کردن پسورد برای آپلود و دانلود کردن برنامه روی مانیتور P5، ابتدا وارد منوی سیستم HMI شوید. برای وارد شدن به منوی سیستم، انگشت شست خود را روی گوشه بالا و سمت راست HMI قرار دهید و نگه دارید سپس HMI را روشن کنید. انگشت شست همچنان در همان حالت باقی بماند. بعد از روشن شدن، HMI وارد منوی سیستم می شود.

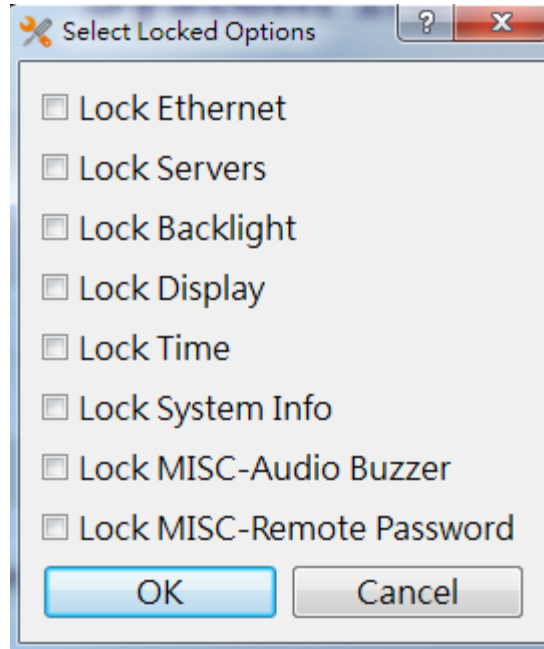


قسمت System Info را انتخاب نمایید. در صفحه System Info، قسمت System Password را در حالت Enable قرار دهید.



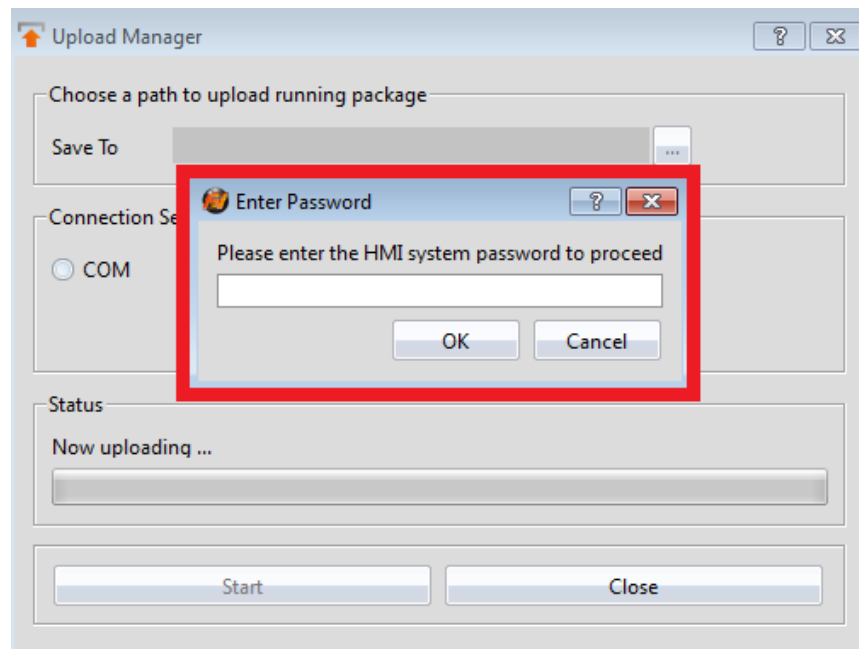
کادر مستطیل شکل را انتخاب کنید و در قسمت New Password، پسورد جدید را وارد و در قسمت Confirm Password مجددا همان پسورد را وارد و OK کنید.

صفحه زیر جهت انتخاب آیتمهای پسورد گذاری داخل HMI باز می شود که می توانید هر یک از آیتمها را تیک بزنید و سپس OK را انتخاب کنید.



با تیک زدن هر آیتم، برای وارد شدن به تنظیمات صفحه مورد نظر می بایست پسورد مربوطه را وارد نمایید.

پس از انجام تنظیمات System Password مطابق توضیحات بالا، جهت آپلود و دانلود برنامه از طریق نرم افزار FVDesigner و یا فلش USB، می بایست سیستم پسورد مربوطه را وارد نمایید.



با سپاس از انتخاب شما، در صورت نیاز به آگاهی بیشتر با ما تماس بگیرید.